



CUENTAS ANUALES

MEMORIA ABREVIADA DEL EJERCICIO TERMINADO

EL 31 DE DICIEMBRE DE 2019 DE LA

FUNDACIÓN BANCO DE ALIMENTOS DE ALBACETE

Contiene Informe de Auditoría

Domicilio social:

Carretera de Murcia Km. 2 – Lonja Municipal –
Apartado de correos 208
02006 – ALBACETE

C.I.F. G-02196269

Nº de registro – AB 0020

Constitución: 5 Abril 1994

Teléfono: 967 244752 – 967 246194

E-Mail: info@bancodealimentosalbacete.es

Página Web: www.bancodealimentosalbacete.es

INFORME DE AUDITORÍA DE CUENTAS ANUALES EMITIDO POR UN AUDITOR INDEPENDIENTE

A la Asamblea de Fundación Banco de Alimentos de Albacete

Opinión

Hemos auditado las cuentas anuales abreviadas de Fundación Banco de Alimentos de Albacete que comprenden el balance a 31 de diciembre de 2019, la cuenta de pérdidas y ganancias y la memoria correspondientes al ejercicio terminado en dicha fecha.

En nuestra opinión, las cuentas anuales abreviadas adjuntas expresan, en todos los aspectos significativos, la imagen fiel del patrimonio y de la situación financiera de la Sociedad a 31 de diciembre de 2019, así como de sus resultados y flujos de efectivo correspondientes al ejercicio terminado en dicha fecha, de conformidad con el marco normativo de información financiera que resulta de aplicación (que se identifica en la nota 2 de la memoria) y, en particular, con los principios y criterios contables contenidos en el mismo.

Fundamento de la opinión

Hemos llevado a cabo nuestra auditoría de conformidad con la normativa reguladora de la actividad de auditoría de cuentas vigente en España. Nuestras responsabilidades de acuerdo con dichas normas se describen más adelante en la sección *Responsabilidades del auditor en relación con la auditoría de las cuentas anuales* de nuestro informe.

Somos independientes de la Fundación de conformidad con los requerimientos de ética, incluidos los de independencia, que son aplicables a nuestra auditoría de las cuentas anuales en España según lo exigido por la normativa reguladora de la actividad de auditoría de cuentas. En este sentido, no hemos prestado servicios distintos a los de la auditoría de cuentas ni han concurrido situaciones o circunstancias que, de acuerdo con lo establecido en la citada normativa reguladora, hayan afectado a la necesaria independencia de modo que se haya visto comprometida.

Consideramos que la evidencia de auditoría que hemos obtenido proporciona una base suficiente y adecuada para nuestra opinión.

Aspectos más relevantes de la auditoría

Los aspectos más relevantes de la auditoría son aquellos que, según nuestro juicio profesional, han sido considerados como los riesgos de incorrección material más significativos en nuestra auditoría de las cuentas anuales del periodo actual. Estos riesgos han sido tratados en el contexto de nuestra auditoría de las cuentas anuales en su conjunto, y en la formación de nuestra opinión sobre éstas, y no expresamos una opinión por separado sobre esos riesgos.

Existencias

Aspectos de riesgo

Tal y como se detalla en la nota 4.3 de la memoria adjunta, al cierre del ejercicio la cifra de existencias de la Fundación asciende a la cantidad de 63.116,00 euros, que representan cerca del 32 por ciento del total del activo. Esta circunstancia ha supuesto que las mismas hayan sido consideradas como un aspecto relevante de nuestra auditoría.

Identificación de la cuestión

Teniendo en cuenta que las mismas son compuestas principalmente, debido al fin de la Fundación, por alimentos recibidos de manera gratuita que a su vez son redistribuidos a las distintas Asociaciones colaboradoras, la re-ejecución de los procedimientos de control interno que tiene la Fundación implementados nos han permitido validar su trazabilidad. Así mismo, la razonabilidad del inventario físico sobre las mismas, así como la observación de los procesos seguidos por la Fundación para su correcta identificación al cierre del ejercicio, han sido los principales procedimientos de auditoría aplicados, los cuales nos han permitido completar la consistencia de la metodología de cálculo empleada. Estas técnicas han sido complementadas con la aplicación de procedimientos adicionales de recálculo de las unidades inventariadas, de su valoración, así como del adecuado registro contable de las mismas, lo que nos ha permitido completar nuestros procedimientos de auditoría sobre esta cuestión.

Respuesta del auditor a los riesgos evaluados

Los procedimientos de auditoría que hemos realizado como respuesta a este riesgo han consistido, entre otros, en la observación física de la existencia y las condiciones en que se encuentran las existencias mediante la realización del inventario y la evaluación de la información revelada en las cuentas anuales cumple con los requerimientos de información del marco normativo de información financiera aplicable.

Otra información: Memoria de actividades

La otra información comprende exclusivamente a la memoria de actividades del ejercicio 2019, cuya elaboración es responsabilidad de la Comité Ejecutivo de la Fundación y no forma parte integrante de las cuentas anuales.

Nuestra opinión de auditoría sobre las cuentas anuales no cubre la memoria de actividades. Nuestra responsabilidad sobre la memoria de actividades, de conformidad con lo exigido por la normativa reguladora de la actividad de auditoría de cuentas, consiste en evaluar e informar sobre la concordancia de la misma con las cuentas anuales, a partir del conocimiento de la Fundación obtenido en la realización de la auditoría de las citadas cuentas y sin incluir información distinta de la obtenida como evidencia durante la misma. Asimismo, nuestra responsabilidad consiste en evaluar e informar de si el contenido y presentación de la memoria de actividades son conformes a la normativa que resulta de aplicación. Si, basándonos en el trabajo que hemos realizado, concluimos que existen incorrecciones materiales, estamos obligados a informar de ello.

Sobre la base del trabajo realizado, según lo descrito en el párrafo anterior, la información que contiene la memoria de actividades concuerda con la de las cuentas anuales del ejercicio 2019 y su contenido y presentación son conformes a la normativa que resulta de aplicación.

Responsabilidad de los administradores en relación con las cuentas anuales

Los miembros del Comité Ejecutivo son responsables de formular las cuentas anuales adjuntas, de forma que expresen la imagen fiel del patrimonio, de la situación financiera y de los resultados de la Fundación, de conformidad con el marco normativo de información financiera aplicable a la entidad en España, y del control interno que consideren necesario para permitir la preparación de cuentas anuales libres de incorrección material, debida a fraude o error.

En la preparación de las cuentas anuales, los miembros del Comité Ejecutivo son responsables de la valoración de la capacidad de la Fundación para continuar como empresa en funcionamiento, revelando, según corresponda, las cuestiones relacionadas con la empresa en funcionamiento y utilizando el principio contable de empresa en funcionamiento excepto si los miembros del Comité Ejecutivo tienen intención de liquidar la Fundación o de cesar sus operaciones, o bien no exista otra alternativa realista.

Responsabilidades del auditor en relación con la auditoría de las cuentas anuales

Nuestros objetivos son obtener una seguridad razonable de que las cuentas anuales en su conjunto están libres de incorrección material, debida a fraude o error, y emitir un informe de auditoría que contiene nuestra opinión. Seguridad razonable es un alto grado de seguridad pero no garantiza que una auditoría realizada de conformidad con la normativa reguladora de la actividad de auditoría de cuentas vigente en España siempre detecte una incorrección material cuando existe. Las incorrecciones pueden deberse a fraude o error y se consideran materiales si, individualmente o de forma agregada, puede preverse razonablemente que influyan en las decisiones económicas que los usuarios toman basándose en las cuentas anuales.

Como parte de una auditoría de conformidad con la normativa reguladora de la actividad de auditoría de cuentas vigente en España, aplicamos nuestro juicio profesional y mantenemos una actitud de escepticismo profesional durante toda la auditoría. También:

- Identificamos y valoramos los riesgos de incorrección material en las cuentas anuales, debida a fraude o error, diseñamos y aplicamos procedimientos de auditoría para responder a dichos riesgos y obtenemos evidencia de auditoría suficiente y adecuada para proporcionar una base para nuestra opinión. El riesgo de no detectar una incorrección material debida a fraude es más elevado que en el caso de una incorrección material debida a error, ya que el fraude puede implicar colusión, falsificación, omisiones deliberadas, manifestaciones intencionadamente erróneas, o la elusión del control interno.
- Obtenemos conocimiento del control interno relevante para la auditoría con el fin de diseñar procedimientos de auditoría que sean adecuados en función de las circunstancias, y no con la finalidad de expresar una opinión sobre la eficacia del control interno de la entidad.
- Evaluamos si las políticas contables aplicadas son adecuadas y la razonabilidad de las estimaciones contables y la correspondiente información revelada por los administradores.

- Concluimos sobre si es adecuada la utilización, por los administradores², del principio contable de empresa en funcionamiento y, basándonos en la evidencia de auditoría obtenida, concluimos sobre si existe o no una incertidumbre material relacionada con hechos o con condiciones que pueden generar dudas significativas sobre la capacidad de la Sociedad para continuar como empresa en funcionamiento. Si concluimos que existe una incertidumbre material, se requiere que llamemos la atención en nuestro informe de auditoría sobre la correspondiente información revelada en las cuentas anuales o, si dichas revelaciones no son adecuadas, que expresemos una opinión modificada. Nuestras conclusiones se basan en la evidencia de auditoría obtenida hasta la fecha de nuestro informe de auditoría. Sin embargo, los hechos o condiciones futuros pueden ser la causa de que la Sociedad deje de ser una empresa en funcionamiento.
- Evaluamos la presentación global, la estructura y el contenido de las cuentas anuales, incluida la información revelada, y si las cuentas anuales representan las transacciones y hechos subyacentes de un modo que logran expresar la imagen fiel.

Nos comunicamos con los miembros del Comité Ejecutivo de la entidad en relación con, entre otras cuestiones, el alcance y el momento de realización de la auditoría planificados y los hallazgos significativos de la auditoría, así como cualquier deficiencia significativa del control interno que identificamos en el transcurso de la auditoría.

Entre los riesgos significativos que han sido objeto de comunicación a los miembros del Comité Ejecutivo de la entidad, determinamos los que han sido de la mayor significatividad en la auditoría de las cuentas anuales del periodo actual y que son, en consecuencia, los riesgos considerados más significativos.

Describimos esos riesgos en nuestro informe de auditoría salvo que las disposiciones legales o reglamentarias prohíban revelar públicamente la cuestión.

En Albacete, a 24 de septiembre de 2020



Francisco Chinchilla Nuño de la Rosa nº ROAC 17.021

C/ Tesifonte Gallego, 14 pasaje 4º, 02002 Albacete



FUNDACION BANCO DE ALIMENTOS DE ALBACETE - BALANCE ABREVIADO AL CIERRE DEL EJERCICIO 2019

Nº CUENTAS	ACTIVO	NOTAS de la MEMORIA	2019	2018
	A) ACTIVO NO CORRIENTE		80.262,05	96.136,15
20,(280),(2830),(290) 240,241,242,243,244,249,(299) 21,(281),(2831),(291),23 22,(282),(2832),(292) 2503,2504,2513,2514,2523,2524,(2593), (2594),(293),(2943),(2944),(2953),(2954) 2505,2515,2525,(2595),260,261,262,263,264,265, 267,268,(269),27,(2945),(2955),(297),(298) 474	I. Inmovilizado intangible II. Bienes del Patrimonio Histórico III. Inmovilizado material IV. Inversiones inmobiliarias V. Inversiones en entidades del grupo y asociadas a largo plazo VI. Inversiones financieras a largo plazo VII. Activos por impuesto diferido		80.262,05	96.136,15
	B) ACTIVO CORRIENTE		119.069,30	182.670,50
580,581,582,583,584,(599) 30,31,32,33,34,35,36,(39),407 447,448,(495) 430,431,432,433,434,435,436,(437),(490), (493),440,441,446,449,460,464,470,471, 472,558,544 5303,5304,5313,5314,5323,5324,5333,5334, 5343,5344,5353,5354,(5393),(5394),5523, 5524,(593),(5943),(5944),(5953),(5954) 5305,5315,5325,5335,5345,5355,(5395),540, 541,542,543,545,546,547,548,(549),551, 5525,5590,5593,565,566,(5945),(5955), (597),(598) 480,567 57	I. Activos no corrientes mantenidos para la venta II. Existencias III. Usuarios y otros deudores de la actividad propia IV. Deudores comerciales y otras cuentas a cobrar V. Inversiones en entidades del grupo y asociadas a corto plazo VI. Inversiones financieras a corto plazo VII. Periodificaciones a corto plazo VIII. Efectivo y otros activos líquidos equivalentes		63.116,00 1.000,00 54.953,30	129.558,00 0,00 53.112,50
	TOTAL ACTIVO (A+B)		199.331,35	278.806,65

FUNDACION BANCO DE ALIMENTOS DE ALBACETE - BALANCE ABREVIADO AL CIERRE DEL EJERCICIO 2019

Nº CUENTAS	PATRIMONIO NETO Y PASIVO	NOTAS de la MEMORIA	2019	2018
	A) PATRIMONIO NETO		199.149,85	278.443,65
	A-1) Fondos propios		74.776,85	94.744,25
	I. Dotación fundacional		6.190,43	6.190,43
100	1. Dotación fundacional		6.190,43	6.190,43
(103)	2. (Dotación fundacional no exigida)		0	0
111,113,114,115	II. Reservas		39.052,23	56.323,41
120,(121)	III. Excedentes de ejercicios anteriores		29.076,60	29.076,60
129	IV. Excedente del ejercicio		457,59	3.153,81
133,1340,137	A-2) Ajustes por cambio de valor			
130,131,132	A-3) Subvenciones, donaciones y legados recibidos		124.373,00	183.699,40
	B) PASIVO NO CORRIENTE		0	0
14	I. Provisiones a largo plazo			
1605,170	II. Deudas a largo plazo			
1625,174	1. Deudas con entidades de crédito			
1615,1635,171,172,173,175,176,177,179,	2. Acreedores por arrendamiento financiero			
180,185,189	3. Otras deudas a largo plazo			
1603,1604,1613,1614,1623,1624,1633,1634	III. Deudas con entidades del grupo y asociadas a largo plazo			
479	IV. Pasivos por impuesto diferido			
181	V. Periodificaciones a largo plazo			
	C) PASIVO CORRIENTE		181,50	363,00
585,586,587,588,589	I. Pasivos vinculados con activos no corrientes mantenidos para la venta			
499,529	II. Provisiones a corto plazo			
5105,520,527	III. Deudas a corto plazo			
5125,524	1. Deudas con entidades de crédito			
500,505,506,509,5115,5135,5145,521,522,	2. Acreedores por arrendamiento financiero			
523,525,528,551,5525,555,5565,	3. Otras deudas a corto plazo		0,00	0,00
5566,5595,5598,560,561,569	IV. Deudas con entidades del grupo y asociadas a corto plazo			
5103,5104,5113,5114,5123,5124,5133,5134,5143,	V. Beneficiarios-Acreedores			
5144,5523,5524,5563,5564	VI. Acreedores comerciales y otras cuentas a pagar			
412	1. Proveedores			
400,401,403,404,405,(406)	2. Otros acreedores		181,50	363,00
410,411,419,438,465,466,475,476,477	VII. Periodificaciones a corto plazo			
485,568	TOTAL PATRIMONIO NETO Y PASIVO (A+B+C)		199.331,35	278.806,65

FUNDACION BANCO DE ALIMENTOS DE ALBACETE - CUENTA DE RESULTADOS ABREVIADA CORRESPONDIENTE AL EJERCICIO TERMINADO EL 31/12/2019

Nº CUENTAS		Nota	(Debe)	(Debe)
			2019	2018
	A) Excedente del ejercicio		457,59	3.153,81
	1. Ingresos de la actividad propia		743.585,05	615.983,33
720	a) Cuotas de asociados y afiliados		15.026,00	11.535,00
721	b) Aportaciones de usuarios		0	0
722,723	c) Ingresos de promociones, patrocinadores y colaboraciones		0	0
740,747,748	d) Subvenciones, donaciones y legados imputados al excedente del ejercicio		728.559,05	604.448,33
728	e) Reintegro de ayudas y asignaciones		0	0
700,701,702,703,704,705,(706),(708),(709)	2. Ventas y otros ingresos de la actividad mercantil		0	0
	3. Gastos por ayudas y otros		-707.568,00	-580.008,00
(650)	a) Ayudas monetarias		-380,00	0,00
(651)	b) Ayudas no monetarias		-707.188,00	-580.008,00
(653),(654)	c) Gastos por colaboraciones y del órgano de gobierno			
(658)	d) Reintegro de subvenciones, donaciones y legados			
(6930),71*,7930	4. Variación de existencias de productos terminados y en curso de fabricación			
73	5. Trabajos realizados por la entidad para su activo			
(600),(601),(602),6060,6061,6062,6080,	6. Aprovisionamientos		-4.494,40	0,00
6081,6082,6090,6091,6092,610*,611*,612*,				
(607),(6931),(6932),(6933),7931,7932,7933				
75	7. Otros ingresos de la actividad		80,00	846,50
(640),(641),(642),(643),(644),(649),7950	8. Gastos de personal		0,00	-1.322,55
(62),(631),(634),636,639,(655),(694),(695),	9. Otros gastos de la actividad		-26.132,47	-27.642,13
794,7954,(656),(659)				
(68)	10. Amortización del inmovilizado		-18.321,98	-20.662,13
745,746	11. Subvenciones, donaciones y legados de capital traspasados al excedente del ejercicio.		13.309,39	15.922,77
7951,7952,7955,7956	12. Exceso de provisiones			
(690),(691),(692),770,771,772,790,791,792,	13. Deterioro y resultado por enajenaciones del inmovilizado			
(670),(671),(672)				
	A.1) EXCEDENTE DE LA ACTIVIDAD (1+2+3+4+5+6+7+8+9+10+11+12+13)		457,59	3.117,81
760,761,762,767,769	14. Ingresos financieros		0,00	36,00
(660),(661),(662),(664),(665),(669)	15. Gastos financieros			
(663),763	16. Variación de valor razonable en instrumentos financieros			
(668),768	17. Diferencias de cambio			
(666),(667),(673),(675),(696),(697),(698),	18. Deterioro y resultado por enajenaciones de instrumentos financieros			
(699),766,773,775,796,797,798,799				
	A.2) EXCEDENTE DE LAS OPERACIONES FINANCIERAS (14+15+16+17+18)		0,00	36,00
	A.3) EXCEDENTE ANTES DE IMPUESTOS (A.1+A.2)		457,59	3.153,81
(6300)*,6301*(633),638	19. Impuestos sobre beneficios			

	A.4) Variación de patrimonio neto reconocida en el excedente del ejercicio (A.3+19)		457,59	3.153,81
	B) Ingresos y gastos imputados directamente al patrimonio neto			
940,9420	1. Subvenciones recibidas			
941,9421	2. Donaciones y legados recibidos		640.746,00	575.623,80
(800),(89),900,991,992,(810),910,(85),95	3. Otros ingresos y gastos			
(8300)*,8301*,(833),834,835,838	4. Efecto impositivo			
	B.1) Variación de patrimonio neto por ingresos y gastos reconocidos directamente en el patrimonio neto (1+2+3+4)			
	C) Reclasificaciones al excedente del ejercicio			
(840),(8420)	1. Subvenciones recibidas			
(841),(8421)	2. Donaciones y legados recibidos		-720.497,39	-595.390,77
(802),902,993,994,(812),912	3. Otros ingresos y gastos			
8301*,(836),(837)	4. Efecto impositivo			
	C.1) Variación de patrimonio neto por reclasificaciones al excedente del ejercicio (1+2+3+4)			
	D) Variaciones de patrimonio neto por ingresos y gastos imputados directamente al patrimonio neto (B.1+C.1)			
	E) Ajustes por cambios de criterio			
	F) Ajustes por errores			
	G) Variaciones en la dotación fundacional			
	H) Otras variaciones			
	I) RESULTADO TOTAL, VARIACIÓN DEL PATRIMONIO NETO EN EL EJERCICIO (A.4+D+E+F+G+H)		-79.293,80	-16.613,16

* Su signo puede ser positivo o negativo

1. ACTIVIDAD DE LA FUNDACIÓN

1.1 La fundación, según se establece en el artículo núm. 6. de sus estatutos, tiene como fines:

La Fundación tiene por objeto la realización de cualesquiera actividades destinadas al fin fundacional consistente en contribuir a aportar una respuesta a los problemas de hambre, marginación, paro, pobreza, etc., mediante la recaptación y redistribución de excedentes y donaciones de alimentos, medicinas, mobiliario y todos aquellos otros bienes propios de una organización caritativa, aportando soluciones individuales o colectivas en ámbitos asistenciales, laborales, formativos y todos aquellos no descritos pero no limitativos en el sentido amplio de los fines de la Fundación.

1.2 Las actividades realizadas en el ejercicio han sido:

Recogida y distribución de alimentos.

1.3 La fundación tiene su domicilio en ALBACETE, Ctra. de Murcia Km. 2 (lonja municipal)

1.4 Las actividades se desarrollan en los siguientes lugares: Albacete y provincia

2. BASES DE PRESENTACION DE LAS CUENTAS ANUALES

2.1 Imagen fiel:

Las cuentas anuales reflejan la imagen fiel del patrimonio, de la situación financiera y de los resultados de la fundación.

Para mostrar la imagen fiel, no ha habido razones excepcionales que justifiquen la falta de aplicación de algún principio contable obligatorio.

Las cifras que figuran en el balance de situación, en la cuenta de resultados y en la memoria se expresan en euros.

2.2 Principios contables no obligatorios aplicados:

La Entidad no ha aplicado ningún principio contable no obligatorio.

2.3 Comparación de la información:

No se ha modificado la estructura del balance y cuenta de resultados del ejercicio 2019 para poder comparar la información (2018-2019), objeto de análisis.

No hay causas que impidan la comparación de las cuentas anuales del ejercicio con las del precedente.

2.4 Elementos recogidos en varias partidas:

No se ha recogido ninguno.

2.5 Cambios en criterios contables:

No se ha producido ningún cambio en los criterios contables aplicados.

EL SECRETARIO

Vº Bº EL PRESIDENTE

3. EXCEDENTE DEL EJERCICIO

3.1. Las principales partidas que forman el excedente del ejercicio y sus aspectos significativos son:

El excedente del ejercicio se obtiene de las donaciones de efectivo tanto de particulares como de empresas.

3.2. Propuesta de aplicación del excedente:

<u>Base de reparto</u>	<u>Importe</u>
Excedente del ejercicio.....	457,59
Remanente.....	
Reservas voluntarias.....	
Reservas para cumplimiento de fines aplicada en el ejercicio.....	
Total.....	457,59

<u>Aplicación</u>	<u>Importe</u>
A remanente.....	
A dotación fundacional.....	
A reservas especiales	
A reservas voluntarias	457,59
A reserva para cumplimiento de fines	
A compensación de excedentes negativos de ejercicios anteriores...	
Total.....	457,59

4. NORMAS DE REGISTRO Y VALORACION**4.1 Inmovilizado material**

El criterio de valoración registrado a cada bien individual ha sido su importe según factura más IVA pagado.

Se aplica el criterio de amortización de forma lineal a todo lo largo de la vida útil del bien.

4.2 Instrumentos financieros:

Los Activos financieros existentes en esta Fundación son, el efectivo en caja, los saldos a nuestro favor en Entidades de Crédito, así como los deudores pendientes de cobro, recogidos en los epígrafes B.IV y B.VIII del Activo del Balance.

Los Pasivos financieros son los recogidos en los Epígrafes III y VI del Pasivo del Balance.

4.3 Existencias:

Los alimentos recogidos (colectas, donaciones, Industrias, Distribución etc.) así como los distribuidos a las Asociaciones para distribución a sus usuarios se reciben y distribuyen gratuitamente y su control se lleva con arreglo a los kilogramos recibidos y distribuidos a los usuarios.




Adjuntamos copia resumen anual de dichos movimientos.

FUNDACION BANCO DE ALIMENTOS DE ALBACETE											
ENTRADAS Y SALIDAS EN LOS MESES DE ENERO A DICIEMBRE 2019											
NÚMERO DE ASOCIACIONES BENÉFICAS - 122						NÚMERO DE BENEFICIARIOS - 10.996					
CANTIDADES RECIBIDAS (KG)						CANTIDADES SUMINISTRADAS (KG)					
	ESTADO	UNION EUROPEA	INDUST.	DISTRIB.	COLECTAS	OTROS BANCOS		OTROS BANCOS		ASOCIACIONES	
						Nombre	Cantidad	Nombre	Cantidad		
1	0	0	0	0	266		1.682		0	1.978	1
2	0	0	0	0	7.516		6.276		0	15.097	2
3	0	0	0	0	100		0		0	193	3
4	0	16.392	0	0	1.997		0		0	18.845	4
6	0	0	1.661	0	414		2.334		0	5.106	6
8	0	0	16	0	42		73		0	426	8
9	0	134.358	0	507	80.633		2.250		0	244.900	9
10	0	0	0	0	6.373		0		0	7.896	10
11	0	33.648	0	0	58.410		0		22.160	81.235	11
12	0	0	0	0	23.333		720		0	32.150	12
13	0	0	216	195	2.168		1.642		0	5.754	13
14	0	0	0	0	521		8		0	684	14
17	0	22.020	0	0	11.684		50		0	37.585	17
19	0	0	0	0	7.948		30		0	9.355	19
20	0	36.152	0	0	1.234		1.372		0	40.518	20
21	0	67.588	5.483	0	4.763		5.548		756	85.865	21
22	0	18.088	0	0	2.691		0		0	21.635	22
23	0	3.914	425	0	166		0		0	4.397	23
24	0	0	2.015	0	798		0		0	2.148	24
25	0	1.890	0	0	3.892		61		0	7.022	25
28	74.976	0	46.152	0	6.136		2.160		0	130.656	28
30	0	0	0	0	0		0		0	0	30
31	0	0	0	23	0		0		0	23	31
32	0	0	0	0	0		0		0	0	32
33	0	0	19.852	0	416		0		0	20.755	33
34	0	0	0	0	0		0		0	0	34
35	0	0	0	225	0		0		0	225	35
43	0	0	40	0	21		0		0	133	43
44	192.645	0	0	6.463	814		2.032		0	201.882	44
45	0	0	0	0	38		0		0	38	45
46	0	0	11.865	0	202		0		0	12.539	46
47	0	0	0	0	0		0		0	0	47
49	0	0	0	0	0		0		0	0	49
51	0	0	0	0	133		20		0	476	51
67	0	0	0	1.131	1.589		363		0	3.020	67
99	0	0	0	44	31.171		722		0	31.786	99
TOT	267.621	334.050	87.725	8.588	255.469		27.343		22.916	1.024.322	TOT
STOCK a comienzo año		TOTAL RECIBIDO		TOTAL ENTREGADO		DESVIACIONES		STOCK a fin de año			
129.558		980.796		1.047.238		0		63.116			




4.4 Ingresos y gastos:

Ingresos de cuotas de donaciones periódicas y no periódicas, particulares, subvenciones y donaciones imputados al excedente del ejercicio.

Gastos correspondientes a la actividad, amortización del inmovilizado y los deterioros y resultado de enajenación de inmovilizado.

4.5 Subvenciones, donaciones y legados:

Se contabilizan por el importe recibido como ingresos directamente imputados al Patrimonio Neto, por considerarse no reintegrables, de acuerdo con los criterios que se detallan en el apartado 3 de esta norma.

5. INMOVILIZADO MATERIAL, INTANGIBLE E INVERSIONES INMOBILIARIAS.

5.1. El movimiento de las partidas de inmovilizado, durante el ejercicio, ha sido el siguiente:

Cuenta	Saldo inicial	Dotaciones(1)	Bajas	Traspasos (2)	Saldo final
Ejercicio 2019					
Construcciones	124.353,37			-	124.353,37
Instalaciones técnicas y maquinaria	30.210,90	449,09		-	30.659,99
Otras instalaciones, utillaje y mobiliario	92.455,31	1.998,79		-	94.454,10
Otro inmovilizado				-	
TOTALES	247.019,58	2.447,88	-	-	249.467,46

La variación de la amortización acumulada es la siguiente:

Cuenta	Saldo inicial	Dotaciones(1)	Bajas	Traspasos (2)	Saldo final
Ejercicio 2019					
Construcciones	65.936,59	9.568,27			75.504,86
Instalaciones técnicas y maquinaria	18.816,77	1.770,78			20.587,55
Otras instalaciones, utillaje y mobiliario	66.130,07	6.982,93			73.113,00
Otro inmovilizado					
TOTALES	150.883,43	18.321,98			169.205,41

La Fundación Banco de Alimentos es cesionaria de una nave que utilizan como almacén, pertenecientes al Ayuntamiento de Albacete, pendientes de emitir valoración para su contabilización correcta.

EL SECRETARIO

Vº Bº EL PRESIDENTE

6. ACTIVOS FINANCIEROS

Dentro de este epígrafe se detallan a continuación los saldos a 31 de diciembre de 2019:

Valor de las existencias de alimentación 63.116,00 euros. Ver detalle punto 4.3

Valor de Deudores y otras cuentas a cobrar 1.000,00 euros. Ver detalle punto 4.4

La Fundación presenta un saldo de 54.953,30 euros dentro del epígrafe de tesorería. Saldos correspondientes a la cantidad monetaria que existía en las distintas cuentas bancarias que posee la Fundación.

7. PASIVOS FINANCIEROS

Clases ->	Instrumentos financieros a corto plazo						Total	
	Deudas con entidades de crédito		Obligaciones y otros valores negociables		Derivados. Otros			
Categorías v	Ej. X	Ej. X-1	Ej. X	Ej. X-1	Ej. 2019	Ej. 2018	Ej. X	Ej. X-1
Débitos y partidas a pagar								
Pasivos a valor razonable con cambios en cuenta de resultados								
Otros					181,50	363,00		
TOTAL					181,50	363,00		

8. FONDOS PROPIOS

No se han realizado aportaciones a la dotación fundacional.

No existen consideraciones específicas que afecten a las reservas.

EL SECRETARIO

Vº Bº EL PRESIDENTE

9. SITUACIÓN FISCAL

9.1. Impuesto sobre beneficios

El régimen fiscal aplicable a la entidad es sin fines lucrativos

La información exigida por la legislación fiscal para gozar de la calificación de entidad sin fines lucrativos a los efectos de la Ley 49/2002.

Según Artículo 2 de la citada Ley dice:

Se consideran entidades sin fines lucrativos a efectos de esta ley, siempre que cumplan los requisitos establecidos en el artículo siguiente:

- a) Las fundaciones.

Los recursos económicos que obtiene la fundación provienen principalmente de donaciones monetarias como no monetarias en forma de alimentos los cuales están exentos del Impuesto de Sociedades tal y como dice el Artículo 6 de la citada Ley.

Adjuntamos copia de Certificado de la Agencia Tributaria



EL SECRETARIO



Vº Bº EL PRESIDENTE



Delegación de ALBACETE

CL FRANCISCO FONTECHA, 2
02001 ALBACETE (ALBACETE)
Tel. 967215055

Delegación de ALBACETE

Nº de Remesa: 00090220010



Nº Comunicación: 1966537102787

FUNDACION PRIVADA BANCO DE ALIMENTOS DE ALBACETE
APARTADO DE CORREOS NUMERO: 208
02080 ALBACETE
ALBACETE

ENTIDADES SIN FINES LUCRATIVOS, LEY 49/2002

Nº REFERENCIA: 20190530519

OBLIGADO TRIBUTARIO

N.I.F.: G02196269 NOMBRE O RAZÓN SOCIAL: FUNDACION PRIVADA BANCO DE ALIMENTOS DE
DOMICILIO: CTRA MURCIA (LONJA MUNICIPAL) KM 2
02006 ALBACETE

La Agencia Estatal de Administración Tributaria,

CERTIFICA:

Que consultados los datos y demás antecedentes obrantes en la Agencia Estatal de Administración Tributaria respecto del obligado tributario arriba referenciado, consta que ha comunicado la opción por la aplicación del régimen fiscal especial regulado en el Título II de la Ley 49/2002, de 23 de diciembre, de régimen fiscal de las entidades sin fines lucrativos y de los incentivos fiscales al mecenazgo y que no ha renunciado al mismo para el próximo período impositivo.

Para que conste, a petición del interesado para acreditar la mencionada opción ante quienes le satisfagan o abonen rentas exentas en virtud de la Ley 49/2002, a efectos de que no se practique retención o ingreso a cuenta de acuerdo con lo establecido en el artículo 12 de la mencionada Ley, se expide la presente certificación que será válida y surtirá efectos desde la fecha de su emisión hasta 31-12-2019, fecha en la que finaliza el período impositivo en curso del solicitante, siempre que se cumplan los requisitos que para estas entidades se recogen en el artículo 3 de la Ley y no se haya renunciado al régimen.

En todo caso, la aplicación del régimen fiscal especial está condicionada al cumplimiento de los requisitos y supuestos de hecho establecidos en la normativa vigente, que deberán ser probados por la entidad.

Y para que conste a los efectos oportunos,

Documento firmado electrónicamente (Real Decreto 1671/2009) por la Agencia Estatal de Administración Tributaria, con fecha 22 de enero de 2019. Autenticidad verificable mediante Código Seguro Verificación 25J33XEGRJUUVNFX en www.agenciatributaria.gob.es



Documento firmado electrónicamente (R.D. 1671/2009). Autenticidad verificable mediante Código Seguro Verificación 25J33XEGRJUUVNFX en www.agenciatributaria.gob.es

EL SECRETARIO

Vº Bº EL PRESIDENTE

9.2. Otros tributos

Impuesto de circulación por los vehículos propiedad de la Fundación (4 furgones)

10. INGRESOS Y GASTOS

Desglose de la partida 3.a) de la cuenta de resultados "Ayudas monetarias", distinguiendo por actividades e incluyendo los reintegros:

	Importe
Cuota anual para mantenimiento de la Federación de Bancos de Alimentos	380,00
TOTAL	380,00

Detalle de la partida 6 de la cuenta de resultados "Aprovisionamientos":

	Compras nacionales	Adquisiciones intracomunitarias	Importaciones	Variación existencias
Bienes destinados a la actividad	645.240,40			645.240,40

Detalle de la partida 9 de la cuenta de resultados "Otros gastos de la actividad".

	Importe
Cta. 622 – Reparaciones y conservación	3.249,95
“ 623 - Servicios de Profesionales Independientes	2.379,67
“ 624 - Transporte combustible furgones	3.279,47
“ 625 - Primas de Seguros	2.302,21
“ 626 - Servicios bancarios y similares	364,99
“ 627 - Publicidad, propaganda y relaciones públicas	0,00
“ 628 - Suministros	7.773,51
“ 629 - Otros servicios	6.050,65
“ 631 - Otros tributos	732,02
TOTAL	26.132,47



EL SECRETARIO



Vº Bº EL PRESIDENTE

11. SUBVENCIONES, DONACIONES Y LEGADOS

Detalle de las subvenciones, donaciones y legados recibidos en el ejercicio y de las recibidas en ejercicios anteriores que no fueron totalmente imputadas a resultados:

Año Concesión	Órgano/Entidad concedente	Finalidad	Importe Total concedido	Imputado a resultados ejercicios anteriores	Imputado a resultados del ejercicio	Pendiente de imputar
2012	Caja Madrid	Furgón	26.830,00	18.781,00	2.683,00	5.366,00
2015	Fund. Amancio Ortega	Inmovilizado	66.475,52	24.375,21	6.751,71	35.348,60
2015	Fund. Carrefour	Furgón	26.921,55	10.768,60	2.692,15	13.460,80
2015	FEAD-FEGA	varios	9.720,01	9.273,23	446,78	0,00
2016	Fund. Amancio Ortega	crystalera	2.662,00	643,32	266,20	1.752,48
2016	B. Alim. Alicante	Traspaletas (2)	658,00	197,40	65,80	394,80
2016	Bernad	Bascula etiquet.	1.331,50	332,87	133,15	865,48
2017	SUBV.FESBAL	Carrt.Toyota	4.912,60	573,16	491,26	3.848,18
2019	Fund. Caja Rural AB	Compra alimentos	3.000,00	0,00	3.000,00	0,00
2019	Sub.extr.Diputacion	Compra alimentos	1.000,00	0,00	1.000,00	0,00
2019	Otras ayudas	varios	2.250,00	0,00	2.250,00	0,00
2019	FEAD-FEGA	varios	15.121,05	0,00	15.121,05	0,00
2019	Colectas particulares	Alimentos	707.188,00	0,00	707.188,00	0,00
			868.070,23	64.944,79	742.089,10	61.036,34

Análisis de las partidas de balance:

	Saldo inicial	Entradas	Salidas (Devoluciones)	Imputado a resultados	Saldo final
Subvenciones	183.699,40	640.746,00	707.188,00	13.309,39	103.948,01

Se informará sobre el cumplimiento o incumplimiento de las condiciones asociadas a las distintas subvenciones, donaciones y legados.

EL TOTAL DE LAS SUBVENCIONES RECIBIDAS, HAN SIDO APLICADAS A LA FINANCIACIÓN OBJETO DE LA CONCESIÓN.



EL SECRETARIO



Vº Bº EL PRESIDENTE

12. ACTIVIDAD DE LA ENTIDAD. APLICACIÓN DE ELEMENTOS PATRIMONIALES A FINES PROPIOS. GASTOS DE ADMINISTRACIÓN12.1. Actividad de la entidad
I. Actividades realizadasACTIVIDAD 1 A) Identificación.

Denominación de la actividad	Apoyo a Asociaciones sin ánimo de lucro de acción social
Tipo de actividad *	PROPIA
Identificación de la actividad por sectores	Donación alimentos
Lugar desarrollo de la actividad	ALBACETE Y PROVINCIA

La actuación del BAA va más allá de la recogida y entrega de alimentos, nuestros objetivos son:
 Luchar contra el hambre y despilfarro de Albacete.
 Establecer un puente entre los excedentes alimentarios de las empresas productoras y las necesidades más cercanas.
 Promover el uso eficiente de los recursos, convirtiendo los alimentos no comercializables pero aún consumibles en recursos solidarios.
 Reducir la exclusión social. Disponer de alimentos permite ayudar a personas y familias a superar momentos difíciles.
 Hacer realidad uno de los derechos humanos más perentorios, la alimentación suficiente y saludable de las personas.
 Contribuir a crear un mundo más limpio y un desarrollo sostenible, al aprovechar productos que ya están fuera de la red alimentaria.


DESCRIPCION DEL CONTENIDO DE LAS ACCIONES REALIZADAS**1 - Conseguir de forma gratuita alimentos, especialmente aquellos que se perderían.****Los distintos medios son:****Excedentes o donaciones** de empresas agroalimentarias**Colectas** en supermercados, colegios, empresas, particulares, etc.**Gran Recogida** simultáneamente realizada por todos los bancos de España finales de Noviembre en numerosos Supermercados, tiendas de alimentación y grandes superficies.**Alimentos procedentes de FEAD** (Fondo Europeo de ayuda a las personas más desfavorecidas) **y OPFH** (Organización de productores de frutas y hortalizas)**Organizar eventos solidarios** (carreras, fiestas, conciertos, funciones de teatro, maratones, etc.)**Intercambio con otros Bancos de alimentos.****Ayudas monetarias** para compra de alimentos deficitarios, recibidas para este fin.**2 - Recepción, almacenamiento y procesado de alimentos**

Se pesan, seleccionan, y se someten al control de calidad (fecha de caducidad, consumo preferente, Estado de embalajes y etiquetados, etc.

Se procesan los datos de entradas y salidas, para obtener su trazabilidad, cantidad, y tener datos de los alimentos que se pueden entregar.

3 – Distribución de alimentos

Las asociaciones no lucrativas, acuden periódicamente a nuestros almacenes a recoger los alimentos de forma justa y proporcional al número de personas atendidas. También se atiende las necesidades extraordinarias que puedan tener.

B) Recursos humanos empleados en la actividad.

Tipo	Número		Nº horas / año	
	Previsto	Realizado	Previsto	Realizado
Personal con contrato de servicio	0	0	0	0
Personal voluntario discontinuo (colectas y clasificación)	0	850	0	19.200
Personal voluntario continuo	31	25	35.000	24.000

C) Beneficiarios o usuarios de la actividad.

Tipo	Número	
	Previsto	Realizado
Personas físicas	10.560	10.996
Asociaciones atendidas	118	122

D) Recursos económicos empleados en la actividad.

Gastos / Inversiones	Importe	
	Previsto	Realizado
Gastos por ayudas y otros		707.568,00
a) Ayudas monetarias	825,00	380,00
b) Ayudas no monetarias		707.188,00
c) Gastos por colaboraciones y órganos de gobierno	0,00	0,00
Variación de existencias de productos terminados y en curso de fabricación		
Aprovisionamientos	850.000,00	4.494,40
Gastos de personal	0,00	0,00
Otros gastos de la actividad	33.355,00	26.132,47
Amortización del inmovilizado	21.000,00	18.321,98
Deterioro y resultado por enajenación de inmovilizado		
Gastos financieros		
Variaciones de valor razonable en instrumentos financieros		
Diferencias de cambio		
Deterioro y resultado por enajenaciones de instrumentos financieros		
Impuestos sobre beneficios		
Subtotal gastos	905.180,00	756.516,85
Adquisiciones de inmovilizado (excepto Bienes Patrimonio Histórico)		
Adquisiciones Bienes Patrimonio Histórico		
Cancelación deuda no comercial		
Subtotal inversiones		
TOTAL	905.180,00	756.516,85

II. Recursos económicos totales empleados por la entidad.



GASTOS / INVERSIONES	Actividad 1	TOTAL
Gastos por ayudas y otros	707.568,00	707.568,00
a) Ayudas monetarias	380,00	380,00
b) Ayudas no monetarias	707.188,00	707.188,00
c) Gastos por colaboraciones y órganos de gobierno	0,00	0,00
Variación de existencias de productos terminados y en curso de fabricación		
Aprovisionamientos	4.494,40	4.494,40
Gastos de personal	0,00	0,00
Otros gastos de la actividad	26.132,47	26.132,47
Amortización del inmovilizado	18.321,98	18.321,98
Deterioro y resultado por enajenación de inmovilizado		
Gastos financieros		
Variaciones de valor razonable en instrumentos financieros		
Diferencias de cambio		
Deterioro y resultado por enajenaciones de instrumentos financieros		
Impuestos sobre beneficios		
Subtotal gastos	756.516,85	756.516,85
Adquisiciones de inmovilizado (excepto Bienes Patrimonio Histórico)		
Adquisiciones Bienes Patrimonio Histórico		
Cancelación de deuda no comercial		
Subtotal inversiones		
TOTAL RECURSOS EMPLEADOS	756.516,85	756.516,85


III. Recursos económicos totales obtenidos por la entidad.

A. Ingresos obtenidos por la entidad

INGRESOS	Previsto	Realizado
Rentas y otros ingresos derivados del patrimonio	16.000,00	13.309,39
Otras ayudas	5.080,00	2.250,00
Otros ingresos de gestión	1.000,00	0,00
Por distribución alimentos FEAD	15.500,00	15.121,05
Aportaciones privadas	13.600,00	15.026,00
TOTAL INGRESOS OBTENIDOS	51.180,00	45.706,44

B. Otros recursos económicos obtenidos por la entidad

OTROS RECURSOS	Previsto	Realizado
Subvención extraordinaria Diputación Provincial (compra de alimentos)	1.000,00	1.000,00
Concesión Fundación Globalcaja (compra de alimentos)	3.000,00	3.000,00
Otras obligaciones financieras asumidas- Subvenciones recibidas	850.000,00	640.746,00
TOTAL OTROS RECURSOS OBTENIDOS	854.000,00	644.746,00




IV. Desviaciones entre plan de actuación y datos realizados

PRESUPUESTO AÑO 2019 - REALIZADO Y DESVIACIÓN AL 31-12 2019

Cuenta	Descripción	presupuestado en 2019	realizado en 2019	desviación en 2019
INGRESOS				
7261	Donaciones Particulares Periódicas	8.000,00	7.146,00	-854,00
7262	Donaciones Particulares no Periódica	5.600,00	7.880,00	2.280,00
7460	Subvenciones de capital, transferidas al resultado del ejercicio	16.000,00	13.309,39	-2.690,61
7471	Subvenciones Entidades Financieras	4.000,00	3.000,00	-1.000,00
7473	Otras ayudas	5.000,00	3.250,00	-1.750,00
7477	Subvención - FEAD gastos 2018 - 2019-	15.000,00	15.121,05	121,05
7479	Donaciones y colectas de alimentos	850.000,00	707.188,00	-142.812,00
7510	Otros Ingresos de Gestión	1.000,00	0,00	-1.000,00
7590	Ingresos por serv.diversos (Fesba)	500,00	0,00	-500,00
7591	Otros ingresos financieros	80,00	80,00	0,00
	TOTAL INGRESOS	905.180,00	756.974,44	-148.205,56
GASTOS				
622	Reparaciones y Conservación	3.000,00	3.249,95	249,95
62220000	- Instalaciones Técnicas	500,00	19,82	-480,18
62230000	- Maquinaria	500,00	41,20	-458,80
62240000	Utillaje	500,00	51,60	-448,40
62250000	Otras instalaciones	0,00	1.277,02	1.277,02
62270000	- Equipos informáticos	500,00	416,46	-83,54
62280000	- Elementos de Transporte	1.000,00	1.443,85	443,85
623	Servicios Profesionales	3.500,00	2.379,67	-1.120,33
624	Transportes	5.000,00	3.279,47	-1.720,53
62400001	- Gasoil-Furgón	3.000,00	3.279,47	279,47
62400002	- Portes Agencias	1.000,00	0,00	-1.000,00
62400005	- Alquiler maquinaria transportes	1.000,00	0,00	-1.000,00
625	Seguros	3.000,00	2.302,21	-697,79
626	Servicios Bancarios	515,00	364,99	-150,01
628	Suministros	12.100,00	7.773,51	-4.326,49
62800004-5	- Teléfono	2.000,00	1.263,91	-736,09
62800006	- Correo	100,00	99,40	-0,60
62800007-9	- Varios	6.000,00	5.306,93	-693,07
62800011	- Material oficina	2.000,00	539,49	-1.460,51
62800012	- Suministro Internet	2.000,00	563,78	-1.436,22
629	Otros Servicios	5.550,00	6.050,65	500,65
62910000	- Gastos de Viaje	1.350,00	2.572,40	1.222,40
62910004	- Gastos de Viaje U.E. Plan 2019	100,00	118,90	18,90
62910006	- Gastos colectas	600,00	486,90	-113,10
62920000	- Limpieza	2.500,00	2.178,00	-322,00
62934000	- Imprenta	1.000,00	674,45	-325,55
62990000	Otros servicios	0,00	20,00	20,00
631	Impuestos	690,00	732,02	42,02
651	Ayudas a Entidades	850.825,00	707.568,00	-143.257,00
681	Amortización Inmovilizado material	21.000,00	18.321,98	-2.678,02
	TOTAL GASTOS	905.180,00	752.022,45	-153.157,55

Seguimiento de inversiones destinadas al cumplimiento de los fines fundacionales:

Año Concesión	Cuentas	DETALLE	Subvención concedida	Saldo en 01-01-2019	Incrementos en 2019	Trasposos Contables en ejercicio 2019	Saldo Final al 31-12-2019 para contabilizar en siguientes ejercicios
2008	13100003	DE CAJA MADRID	29.999,99	0,00		0,00	0,00
	74600004	(Camara Congelación 100%) F: 88					
2008	13200001	DE INFRIO SLL	3.380,00	0,00		0,00	0,00
	74600005	(3 Equipos Aire Acondicionado 100%) F: 89					
2012	13100005	DE CAJA MADRID	26.830,00	8.049,00		2.683,00	5.366,00
	74600008	(Furgon Frigorifico Citroen) F: 104					
2015	13100009	DE FUNDACION CARREFUR	26.921,55	16.152,95		2.692,15	13.460,80
	74600011	(Furgon Citroen Frigorifico 5.177-HYG) F: 110					
2015	13100010	DE FEGA -FEBAL PLAN 2015	602,58	190,84		120,51	70,33
	74600012	(Estanterias) F: 117= 18,75;F: 118= 17,75;F: 119= 13,71)					
2015	13100011	DE FUNDACIÓN AMANCIO ORTEGA	2.539,79	1.693,79		254,00	1.439,79
	74600013	(Bascula 3.000 Kig.) F: 120					
2015	13100012	DE FEGA - FESBAL PLAN 2015 (Equipos Informaticos)	2.455,64	255,94		255,94	0,00
	74600014	F:112= 40,60;F:113 = 116,20; F:114= 116,20; F: 115= 84,70					
2015	13100013	DE FUNDACION AMANCIO ORTEGA	26.420,35	17.833,86		2.642,00	15.191,86
	74600015	(Camara frigorifica) F. 122					
2015	13100014	DE FUNDACION AMANCIO ORTEGA	2.686,68	1.835,92		268,66	1.567,26
	74600016	(Protectores Camara) F: 133					
2015	13100015	DE FUNDAC. AMANCIO ORTEGA (Equipos informaticos)	2.645,24	510,95		510,95	0,00
	74600017	F:123=17,39;F:124=8,34;F:125:29,05;F:126=29,05;F:127=2,21;F:128 F129- 75,63					
2015	13100016	DE FUNDACION AMANCIO ORTEGA	5.644,65	3.904,23		564,46	3.339,77
	74600018	(Estanterias Macalux) F: 136 y F: 137					
2015	13100017	DE FUNDACION AMANCIO ORTEGA	21.596,08	14.939,08		2.159,00	12.780,08
	74600019	(Toro mecánico Toyota) F: 135					
2015	13100018	DE FUNDACION AMANCIO ORTEGA	2.023,12	1.382,48		202,31	1.180,17
	74600010	(2 Equipos Aire Acondicionado) F: 134					
2016	13200019	DE BANCO DE ALIMENTOS DE ALICANTE	658,00	460,60		65,80	394,80
	74600020	(dos traspaletas Toyota) F:140: F:141					
2016	13200020	DE BERNAD	1.331,50	998,63		133,15	865,48
	74600021	Bascula etiquetadora Dibal F:146					
2016	13200021	DE FUNDACION AMANCIO ORTEGA	2.662,00	2.018,68		266,20	1.752,48
	74600022	Cristalera de aluminio sala formación F:151					
2017	13200022	DE FESBAL - F:169	4.912,60	4.339,44		491,26	3.848,18
	74600023	Carretilla elevadora Toyota LWE160					
		TOTALES.....	163.309,77				
			TOTAL GENERAL	74.566,39		13.309,39	61.257,00

EL SECRETARIO

Vº Bº EL PRESIDENTE

13. INVENTARIO

INVENTARIO ACTUALIZADO AL 31-12-2019

Núm. de orden	Número sub-cuenta	Descripción	Fecha de adquisición	Valor contable	incremento en el año 2019 (val.contable)	amortización acumulada al 31-12-2019	inmovilizado inventario al 31-12-2019
		- INMOVILIZADO MATERIAL -					
4	21600005	Máquina eléctrica Lettera	31/12/1996	239,81		239,81	0,00
6	21600007	Sellos de caucho	31/12/1996	17,13		17,13	0,00
27	21600026	Sillones	21/12/1998	72,12		72,12	0,00
28	21600027	Sillas metálicas oficina	21/12/1998	12,02		12,02	0,00
36	21300003	Maquinaria Frucamp	31/12/1998	549,04		549,04	0,00
41	21600037	Sillas plegables	03/12/1999	122,25		122,25	0,00
46	21600044	Teléfono inalámbrico	26/01/2000	149,65		149,65	0,00
51	21600045	Escalera dos tramos 9-18*	17/01/2001	88,89		88,89	0,00
52	21600046	Contenedores plástico (8)	19/07/2001	721,22		721,22	0,00
58	21600047	Balanza	27/07/2002	90,00		90,00	0,00
59	21600048	Traspaleta QL	27/12/2002	299,08		299,08	0,00
66	21600054	Mesa escribir máquina escribir	06/11/2004	12,02		12,02	0,00
70	21700014	Impresora Brother BDCP-7010	08/05/2006	231,63		231,63	0,00
81	21600065	4 Sillones mod. River Granet	18/07/2007	696,00		696,00	0,00
82	21600066	2 Percheros con 2 brazos negro	18/07/2007	104,40		104,40	0,00
83	21600067	1 Bastidor de 3 Mts x 0,80	18/07/2007	98,60		98,60	0,00
84	21600068	4 Largueros 2,70 para1000 Kg	18/07/2007	153,12		153,12	0,00
86	21700015	Ordenador HP DX2300 y OFFICEJET HP	29/04/2008	775,00		775,00	0,00
87	21800002	Furgón "Mercedes" 311 CDI	18/06/2008	24.900,00		24.900,00	0,00
88	21200001	Cámara Mixta Congelación-Conservac.	14/08/2008	29.999,99		29.999,99	0,00
sSubv89	21600070	3 Equipos Aire Acondicionado	04/10/2008	3.380,00		3.380,00	0,00
91	21600072	Marco (Virgen de los Llanos	25/11/2008	73,88		73,88	0,00
92	21900002	Barredora KB M800	03/02/2009	174,00		174,00	0,00
93	21700016	Ordenador ACER+Impresora HP	20/07/2009	775,00		775,00	0,00
94	21900003	Flejadora manual de palanca+carro	09/11/2009	624,71		572,63	52,08
95	21600073	Termo eléctrico THERMOR´30(agua caliente)	18/12/2009	104,08		94,69	9,39
96	21600074	Destructor papel Fellowes P-35C	01/02/2010	59,00		59,00	0,00
99	21200002	Puerta Aluminio Lacado Blanco 215X80	03/01/2011	442,50		442,50	0,00
100	21600076	Bastidores Azul y 16 Largueros	08/02/2011	1.218,94		1.218,94	0,00
SIGUE EN LA SIGUIENTE PAGINA							

Núm. de orden	Número sub-cuenta	Descripción	Fecha de adquisición	Valor contable	incremento en el año 2019 (val.contable)	amortización acumulada al 31-12-2019	inmovilizado inventario al 31-12-2019	
101	21200003	Estructura Techo de Hierro(entrepanta)	18/07/2011	10.622,36		8.981,01	1.641,35	
102	21600077	6 Sillas plegables verdes	01/09/2011	48,60		48,60	0,00	
103	21500001	Puerta Automática entrada (FERMAR)	20/01/2012	5.910,62		5.910,62	0,00	
104	21800003	Furgón Citroen Jumper FG35 L2 Frigorífico	17/01/2012	26.830,00		21.464,00	5.366,00	
105	21800004	Furgón Nissan Primastar-Matr.4851DKD	16/07/2012	3.630,20		3.630,20	0,00	
106	21700017	Impresora Multifun. Color CM 1415	01/10/2012	456,00		456,00	0,00	
107	21600078	Transpaleta HU -LIFI serie 2000585	06/06/2014	338,80		186,34	152,46	
108	21600079	transpaleta HU -LIFI serie 2001493	06/06/2014	338,80		186,34	152,46	
109	21300008	Carretilla elevadora usada marc. BT	18/11/2014	7.919,45		7.919,45	0,00	
110	21800005	Furgón Citroën Jumper FG35 Frigorífico	12/02/2015	26.921,55		13.460,75	13.460,80	Subv.C
111	21300009	Juego extensión horquilla (Toro)	06/05/2015	308,55		272,55	36,00	
112	21700018	Impresora Multifun. Kyocera FS	01/06/2015	278,30		278,30	0,00	
113	21700019	Ordenador Core 13 y EQU	01/06/2015	798,27		798,27	0,00	
114	21700020	Ordenador Core 13 y EQU	01/06/2015	798,27		798,27	0,00	
115	21700021	Ordenador Portatil HP 250 G3	01/06/2015	580,80		580,80	0,00	
116	21600080	Circulador de Aire M-STR-60 ASTA	16/07/2015	46,91		42,21	4,70	
117	21600081	2 Bastidores PP 300X100 Azul	30/07/2015	225,06		198,75	26,31	Subv.C
118	21600082	4 Largueros PP 270x12x4 Naranja	30/07/2015	212,96		188,15	24,81	Id.
119	21600083	4 Largueros PP 190x12x4 Naranja	30/07/2015	164,56		145,35	19,21	Id.
120	21200005	Bascula Mod. BR-PL 3.000 kgs	16/09/2015	2539,79		1.100,00	1.439,79	Id.
121	21200004	4 Puertas de haya	16/09/2015	1487,00		437,30	1.049,70	
122	21200006	Cámara Frigorífica Temp. Positiva	05/10/2015	26420,35		11.228,49	15.191,86	Subv.C
123	21700022	Impresora Multifunc.Kyocera FS	08/10/2015	278,30		278,30	0,00	
124	21700023	Monitor Philips V.line 226	08/10/2015	133,53		133,53	0,00	
125	21700024	Ordenador Optima Core 13	08/10/2015	465,06		465,06	0,00	
126	21700025	Ordenador Optima Core 13	08/10/2015	465,06		465,06	0,00	
127	21700026	KVM.Line 2 PC'S PS/2	08/10/2015	35,50		35,50	0,00	
128	21700027	Teclado+Raton microsoft	08/10/2015	59,30		59,30	0,00	
129	21700028	Armario y Acces.Red-Puntore	08/10/2015	1208,49		1.208,49	0,00	
130	21600084	Enrollable Ventan.Desp.Presd.	23/09/2015	79,95		34,00	45,95	
131	21600085	Destructora papel Fellowes 70S	09/10/2015	272,86		231,92	40,94	
132	21600086	2 Percheros con 2 brazos negro	20/10/2015	77,92		33,15	44,77	
133	21200007	Protectores Cámara frigorífica	02/11/2015	2686,68		1.119,42	1.567,26	Subv.C.
134	21600087	2 Equipos Aire Acondicionado	20/11/2015	2023,12		842,95	1.180,17	Id.
135	21300010	Toro mecánico Toyota nuevo	18/12/2015	21596,08		8.816,00	12.780,08	Subv.C.
136	21600088	Estanterías paletizar Mecalux	18/12/2015	4253,15		1.736,68	2.516,47	Subv.C
SIGUE EN LA SIGUIENTE PAGINA								

Núm. de orden	Número sub-cuenta	Descripción	Fecha de adquisición	Valor contable	incremento en el año 2019 (val.contable)	amortización acumulada al 31-12-2019	inmovilizado inventario al 31-12-2019	
137	21600089	Protectores de pared	18/12/2015	1391,5		568,20	823,30	id.
138	21600090	Calefactor eléctrico	18/12/2015	23,00		18,78	4,22	
139	21600091	13 Protectores estanterías	07/02/2016	568,70		227,48	341,22	
140	21600092	Traspaleta Toyota LHM	08/03/2016	329,00		131,60	197,40	Subv.C
141	21600093	Traspaleta Toyota LHM	08/03/2016	329,00		131,60	197,40	Subv.C
142	21600094	2 Bancos Vestuario con Percha	08/03/2016	504,81		100,96	403,85	
143	21500002	Mueble Onox 1500x500x850	20/06/2016	605,00		211,75	393,25	
144	21500003	Envolvedora Film 550	20/06/2016	181,50		63,45	118,05	
145	21500004	Fregadero Inox 1400x600x850	20/06/2016	907,50		317,62	589,88	
146	21500005	Bascula Etiquetadora	20/06/2016	1.331,50		466,02	865,48	Subv.C
147	21700029	Centralita fija Grandstre	04/07/2016	609,00		213,15	395,85	
148	21700030	6 teléfonos marca Grandstre	04/07/2016	330,83		115,78	215,05	
149	21700031	Ordenador portátil HP	04/07/2016	457,38		390,66	66,72	
150	21700032	Armario Central teléfonos	04/07/2016	313,75		107,18	206,57	
151	21200008	Cristalera aluminio Aula Formación	16/08/2016	2.662,00		909,52	1.752,48	Subv.C
152	21200009	Obrador Manipulación y envasado	16/08/2016	6.156,98		1051,75	5.105,23	
153	21600095	Vitrina BG 189	06/10/2016	386,65		127,00	259,65	
154	21600096	4 Estanterías metálicas	20/10/2016	726,00		237,00	489,00	
155	21600097	Mesa Inox 1200x600x850 mm. Obrador	14/11/2016	544,50		172,35	372,15	
156	21600098	Cajón Porta cuchillos Ozono Obrador	14/11/2016	302,50		95,79	206,71	
157	21600099	Guantes Acero Inox Verde Obrador	14/11/2016	106,48		67,47	39,01	
158	2160100	Cafetera Sistema Capsulas	25/11/2016	89,00		56,36	32,64	
159	21200010	Barandilla desmontable en altillo	13/01/2017	1.512,50		302,40	1.210,10	
160	21600101	Persiana veneciana despacho recepción	17/01/2017	12,50		7,50	5,00	
161	21600102	Calefactor taller Eguation IFH04	18/01/2017	69,00		41,40	27,60	
162	21600103	Calculadora Cassio impresora	01/02/2017	27,29		16,35	10,94	
163	21700033	Tec lado Logitech inalámbriico	13/02/2017	25,30		15,18	10,12	
164	21300011	Maquinaria fregadora Comac Antea	22/02/2017	3.847,80		1.154,34	2.693,46	
165	21300012	Dos baterías monobloc 12V	22/02/2017	459,80		138,00	321,80	
166	21300013	Un cargador Abila 52	22/02/2017	229,90		68,70	161,20	
167	21700034	Impresora Kyocera Md. Ecosys FS1325	18/04/2017	300,08		180,00	120,08	
168	21600104	Mueble Despensero limpiadoras	14/09/2017	69,95		31,60	38,35	
169	21300014	Carretilla elevadora LWE	14/11/2017	4.912,60		1.064,42	3.848,18	
		SIGUE EN LA SIGUIENTE PAGINA						


Núm. de orden	Número sub-cuenta	Descripción	Fecha de adquisición	Valor contable	incremento en el año 2019 (val.contable)	amortización acumulada al 31-12-2019	inmovilizado inventario al 31-12-2019
170	21900004	Hidrolimpiadora Kacher K-7	05/03/2019		507,20	101,44	405,76
171	21900005	Proyector EPSON EB W-42	05/03/2019		506,65	101,35	405,30
172	21900006	Escalera plataforma+ruedas+pasamanos	20/05/2019		449,09	49,09	400,00
173	21700035	Centralita Alcatel Raimbo W	20/06/2019		984,94	197,00	787,94
		TOTALES		247.019,58	2.447,88	169.205,43	80.262,03
				249.467,46			249.467,46

14. OTRA INFORMACIÓN

Hechos posteriores al cierre

El pasado 11 de marzo de 2020 la Organización Mundial de la Salud elevó la situación de emergencia de salud pública ocasionada por el brote del coronavirus (COVID-19) a pandemia internacional. La rápida evolución de los hechos, a escala nacional e internacional, supone una crisis sanitaria sin precedentes, que impactará en el entorno macroeconómico y en la evolución de los negocios. Para hacer frente a esta situación, entre otras medidas, el Gobierno de España ha procedido a la declaración del estado de alarma, mediante la publicación del Real Decreto 463/2020, de 14 de marzo, y a la aprobación de una serie de medidas urgentes extraordinarias para hacer frente al impacto económico y social del COVID-19, mediante el Real Decreto-ley 8/2020, de 17 de marzo.

La Directiva de la Fundación considera que esto hecho no implican ajuste alguno en las cuentas anuales correspondientes al ejercicio cerrado a 31 de diciembre de 2019.



EL SECRETARIO



Vº Bº EL PRESIDENTE